



Seu lugar no mundo



# Índice



06

Pedras


44

Urbanos

58



Elementos



62

Madeirados

69

Clássicos

70



Informações  
Técnicas



Existe um lugar entre o desejo e a conquista.  
É onde encontramos a **EXPECTATIVA**.  
Aquilo que nos dá coragem e nos lembra a todo momento,  
Tudo o que é preciso para buscar nossos objetivos.

Existe um lugar entre o sonho e a realidade.  
É onde mora a **AÇÃO**.  
Aquilo que nos faz despertar para o novo e nos coloca em  
movimento.  
Nos lança em direção as nossas metas e faz tudo acontecer.

Existe um lugar entre o ontem e o amanhã.  
É onde vivemos o **HOJE**.  
Aquela ocasião que nos oferece novas possibilidades para  
ser feliz, desbravar, ousar e conquistar.  
É quando abrimos nossas asas para voar!

Existe um lugar entre o que conhecemos e o que ainda  
aguarda a nossa visita.  
É onde nos encantamos com a **DESCOBERTA**.  
Quando somos apresentados a novas experiências, novos  
lugares e novas vivências.  
É quando vemos que o mundo é nosso, e está ao alcance de  
uma atitude.

Existe um lugar, ah esse lugar, onde podemos recarregar  
as energias entre nossas andanças.  
Aquele que chamamos de **NOSSO LUGAR**.  
Onde não faz diferença o tamanho, a localização e nem  
mesmo o estilo.  
Esse lugar é onde reside a nossa sede de aventura, e onde  
sempre podemos transformar com outras cores, outras  
formas e outras memórias a cada novo destino.



**Damme**  
PORCELANATO

Damme Porcelanato. Seu lugar no mundo.

Afeganistão África do Sul Albânia Alemanha  
Andorra Angola Antígua e Barbuda Arábia Saudita  
Austrália Áustria Bangladesh Barbados Barém  
Bélgica Bolívia Bósnia e Herzegovina Brasil Brunei Bulgária  
Cabo Verde Camarões Canadá Chade Chile  
Colômbia Comores Congo Coreia do Sul  
Costa Rica Djibouti Dominica Egito  
Espanha Estados Unidos França Alemanha  
Guiné Guiné Equatorial Índia Indonésia  
Irã Iraque Irlanda Itália Jamaica Japão Jordânia  
Lesoto Letônia Líbano Lituânia Luxemburgo  
Madagascar Malásia Malawi Malta Marrocos Maurícia  
Mianmar Micronésia México Mônaco Mongólia  
Nauru Nepal Nicarágua Nova Zelândia Omã Países Baixos  
Papua Nova Guiné Polónia Portugal Quênia  
Reino Unido República Tcheca República Dominicana  
Rússia Salomão São Cristóvão e Neves San Marino  
São Vicente e Granadinas Serra Leoa Sérvia Singapura  
Suazilândia Sudão Sudão do Sul Tailândia Taiwan  
Timor-Leste Togo Tonga Turcomenistão Turquia  
Uruguai Uzbequistão Vanuatu Vaticano Venezuela Vietnã Zâmbia  
Zimbábue





Coleção


Pedras








COLEÇÃO  
PEDRAS



**SAHARA**

AR 24193 . 121 X 121 . LB . 47.64" X 47.64"  
ACETINADO . 06 FACES . V 3

PR 24193 . 120 X 120 . LB . 47.24" X 47.24"  
POLIDO . 06 FACES . V 3



**SAHARA**

AR 12193 . 62 X 121 . LB . 24.41" X 47.64"  
ACETINADO . 06 FACES . V 3

PR 12193 . 61 X 120 . LB . 24.02" X 47.24"  
POLIDO . 06 FACES . V 3







COLEÇÃO  
PEDRAS



**ATENAS**

RUR 24212 . 121 X 121 . LD . 47.64" X 47.64"  
RÚSTICO . 06 FACES . V 3




**ATENAS ICE**

AR 24226 . 121 X 121 . LD . 47.64" X 47.64"  
ACETINADO . 06 FACES . V 3






COLEÇÃO  
PEDRAS



**ARMANI BRONZO**

AR 24203 . 121 X 121 . LB . 47.64" X 47.64"  
ACETINADO . 04 FACES . V 3


PR 24203 . 120 X 120 . LB . 47.24" X 47.24"  
POLIDO . 04 FACES . V 3



**ARMANI FENDI**

AR 24204  
121 X 121


PR 24204  
120 X 120



**ARMANI BRONZO**

AR 12203 . 62 X 121 . LB . 24.41" X 47.64"  
ACETINADO . 06 FACES . V 3

PR 12203 . 61 X 120 . LB . 24.02" X 47.24"  
POLIDO . 06 FACES . V 3



**ARMANI FENDI**

AR 12204  
62 X 121


PR 12204  
61 X 120







## COLEÇÃO PEDRAS



### STATUARIO

AR 24187 . 121 X 121 . LD . 47.64" X 47.64"  
ACETINADO . 06 FACES . V 3


PR 24187 . 120 X 120 . LC . 47.24" X 47.24"  
POLIDO . 06 FACES . V 3



### STATUARIO

AR 12187 . 62 X 121 . LD . 24.41" X 47.64"  
ACETINADO . 07 FACES . V 3

PR 12187 . 61 X 120 . LC . 24.02 X 47.24"  
POLIDO . 07 FACES . V 3




### LACOMBE STATUARIO

AR 12227 . 62 X 121 . LA . 24.41" X 47.64"  
ACETINADO . 07 FACES . V 3





## COLEÇÃO PEDRAS



### THASOS

AR 24189 . 121 X 121 . LD . 47.64" X 47.64"  
ACETINADO . 04 FACES . V 3

PR 24189 . 120 X 120 . LC . 47.24" X 47.24"  
POLIDO . 04 FACES . V 3



### THASOS


AR 12189 . 62 X 121 . LD . 24.41" X 47.64"  
ACETINADO . 07 FACES . V 3

PR 12189 . 61 X 120 . LC . 24.02" X 47.24"  
POLIDO . 07 FACES . V 3





## COLEÇÃO PEDRAS



### PATAGONIA

AR 83198 . 83 X 83 . LD . 32.68" X 32.68"  
ACETINADO . 07 FACES . V 3

PR 82198 . 82 X 82 . LC . 32.28" X 32.28"  
POLIDO . 07 FACES . V 3



### PATAGONIA

AR 12198 . 62 X 121 . LD . 24.41" X 47.64"  
ACETINADO . 06 FACES . V 3

PR 12198 . 61 X 120 . LC . 24.02" X 47.24"  
POLIDO . 06 FACES . V 3

## COLEÇÃO URBANOS



### LACOMBE BIANCO

AR 30224 . 30 X 121 . LA . 11.81" X 47.64"  
ACETINADO . 08 FACES . V 3



### LACOMBE NELIO

RUR 30225 . 30 X 121 . LA . 11.81" X 47.64"  
RÚSTICO . 08 FACES . V 3







## COLEÇÃO PEDRAS



### IRIS

PR 12202 . 61 X 120 . LC . 24.02" X 47.24"  
POLIDO . 06 FACES . V 3



### ONICE

PR 24156 . 120 X 120 . LC . 47.24" X 47.24"  
POLIDO . 04 FACES . V 3



### ONICE


PR 12156 . 61 X 120 . LC . 24.02" X 47.24"  
POLIDO . 04 FACES . V 3







## COLEÇÃO PEDRAS



### ROSSO FIORINO


PR 12196 . 61 X 120 . LB . 24.02" X 47.24"  
POLIDO . 06 FACES . V 3



### TOPÁZIO IMPERIAL

AR 83030 . 83 X 83 . LD . 32.68" X 32.68"  
ACETINADO . 04 FACES . V 3

PR 82030 . 82 X 82 . LC . 32.28" X 32.28"  
POLIDO . 04 FACES . V 3



### OCEANE

PR 82128 . 82 X 82 . LC . 32.28" X 32.28"  
POLIDO . 04 FACES . V 4








## COLEÇÃO PEDRAS



### BRECCHIA

PR 12199 . 61 X 120 . LC . 24.02" X 47.24"  
POLIDO . 06 FACES . V 3



### CREMA NATURA

AR 12197 . 62 X 121 . LD . 24.41" X 47.64"  
ACETINADO . 06 FACES . V 3

PR 12197 . 61 X 120 . LC . 24.02" X 47.24"  
POLIDO . 06 FACES . V 3



### CREMA NATURA

AR 83197 . 83 X 83 . LD . 32.68" X 32.68"  
ACETINADO . 08 FACES . V 3


PR 82197 . 82 X 82 . LC . 32.28" X 32.28"  
POLIDO . 08 FACES . V 3








COLEÇÃO  
PEDRAS



**FUSION ICE**

PR 82216 . 82 X 82 . LC . 32.28" X 32.28"  
POLIDO . 04 FACES . V 3



**FUSION NUDE**

PR 82215 . 82 X 82 . LC . 32.28" X 32.28"  
POLIDO . 04 FACES . V 3



**MAESTRO BLANC**

PR 82170 . 82 X 82 . LC . 32.28" X 32.28"  
POLIDO . 04 FACES . V 3



**MAESTRO BLANC**


PR 12170 . 61 X 120 . LC . 24.02" X 47.24"  
POLIDO . 04 FACES . V 3







COLEÇÃO  
PEDRAS




**GALAXY**

PR 12195 . 61 X 120 . LB . 24.02" X 47.24"  
POLIDO . 06 FACES . V 3



**GALAXY**


PR 82195 . 82 X 82 . LB . 32.28" X 32.28"  
POLIDO . 06 FACES . V 3



**MICHELANGELO**

AR 83186 . 83 X 83 . LB . 32.68" X 32.68"  
ACETINADO . 04 FACES . V 3

PR 82186 . 82 X 82 . LB . 32.28" X 32.28"  
POLIDO . 04 FACES . V 3




**LINEA**

AGR 12166 . 62 X 121 . LC . 24.41" X 47.64"  
ACETINADO E GLOSSY . 04 FACES . V 3






## COLEÇÃO PEDRAS



### NERO LEVANTO

AR 12194 . 62 X 121 . LB . 24.41" X 47.64"  
ACETINADO . 06 FACES . V 3


PR 12194 . 61 X 120 . LB . 24.02" X 47.24"  
POLIDO . 06 FACES . V 3



### PEDRA ESTRELA GRAFITE

PR 12174 . 61 X 120 . LB . 24.02" X 47.24"  
POLIDO . 05 FACES . V 3

RUR 12174 . 62 X 121 . LD . 24.41" X 47.64"  
RÚSTICO . 05 FACES . V 3



### PEDRA ESTRELA INDIGO

PR 12175 . 61 X 120 . LB . 24.02" X 47.24"  
POLIDO . 05 FACES . V 3







## COLEÇÃO PEDRAS



### MAGDAL ICE

AR 24185 . 121 X 121 . LD . 47.64" X 47.64"  
ACETINADO . 04 FACES . V 3



### MAGDAL ICE

AR 83185 . 83 X 83 . LD . 32.68" X 32.68"  
ACETINADO . 04 FACES . V 3

PR 82185 . 82 X 82 . LC . 32.28" X 32.28"  
POLIDO . 04 FACES . V 3



### MAGDAL BEGE

AR 83176  
83 X 83

PR 82176  
82 X 82



### GEODO

PR 12029 . 61 X 120 . LC . 24.02" X 47.24"  
POLIDO . 04 FACES . V 3








## COLEÇÃO PEDRAS



### LIMESTONE


AR 24188 . 121 X 121 . LD . 47.64" X 47.64"  
ACETINADO . 04 FACES . V 3

RUR 24188 . 121 X 121 . LD . 47.64" X 47.64"  
RÚSTICO . 04 FACES . V 3



### LIMESTONE GRIGIO

RUR 83007 . 83 X 83 . LD . 32.68" X 32.68"  
RÚSTICO . 04 FACES . V 3



### LIMESTONE NUDE

RUR 83008 . 83 X 83 . LD . 32.68" X 32.68"  
RÚSTICO . 04 FACES . V 3



### LIMESTONE ANTRACITA

RUR 83006 . 83 X 83 . LD . 32.68" X 32.68"  
RÚSTICO . 04 FACES . V 3





COLEÇÃO  
PEDRAS



**CAPRAIA**

AR 24147 . 121 X 121 . LD . 47.64" X 47.64"  
ACETINADO . 04 FACES . V 3

PR 24147 . 120 X 120 . LC . 47.24" X 47.24"  
POLIDO . 04 FACES . V 3



**CAPRAIA**

AR 12147 . 62 X 121 . LD . 24.41" X 47.64"  
ACETINADO . 05 FACES . V 3


PR 12147 . 61 X 120 . LC . 24.02" X 47.24"  
POLIDO . 05 FACES . V 3



**CAPRAIA**

AR 83147 . 83 X 83 . LD . 32.68" X 32.68"  
ACETINADO . 05 FACES . V 3

PR 82147 . 82 X 82 . LC . 32.28" X 32.28"  
POLIDO . 05 FACES . V 3




**CALACÁTA BLACK**

PR 24145 . 120 X 120 . LC . 47.24" X 47.24"  
POLIDO . 04 FACES . V 3



**CALACÁTA BLACK**

PR 12145 . 61 X 120 . LC . 24.02" X 47.24"  
POLIDO . 04 FACES . V 3



**CALACÁTA BLACK**

PR 82145 . 82 X 82 . LC . 32.28" X 32.28"  
POLIDO . 04 FACES . V 3

COLEÇÃO  
PEDRAS



**MONT BLANC**

PR 24177 . 120 X 120 . LC . 47.24" X 47.24"  
POLIDO . 04 FACES . V 3



**MONT BLANC**

PR 12177 . 61 X 120 . LC . 24.02" X 47.24"  
POLIDO . 04 FACES . V 3



**MONT BLANC**

PR 82177 . 82 X 82 . LC . 32.28" X 32.28"  
POLIDO . 04 FACES . V 3




**SAINT LAURENT**

PR 24148 . 120 X 120 . LB . 47.24" X 47.24"  
POLIDO . 04 FACES . V 3



**SAINT LAURENT**

PR 12148 . 61 X 120 . LB . 24.02" X 47.24"  
POLIDO . 04 FACES . V 3



**SAINT LAURENT**

PR 82148 . 82 X 82 . LB . 32.28" X 32.28"  
POLIDO . 04 FACES . V 3




# COLEÇÃO PEDRAS



## ONIX NUPE

AR 12005 . 62 X 121 . LD . 24.41" X 47.64"  
ACETINADO . 04 FACES . V 3

PR 12005 . 61 X 120 . LC . 24.02" X 47.24"  
POLIDO . 04 FACES . V 3



## ONIX NUPE

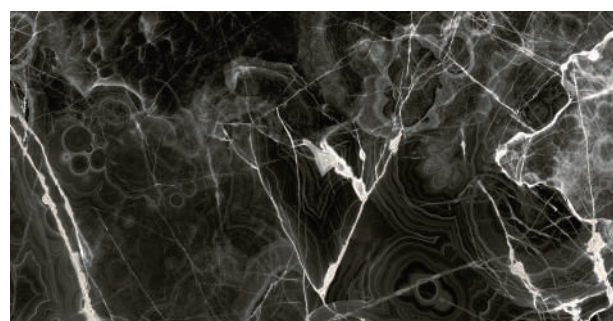
AR 83005 . 83 X 83 . LD . 32.68" X 32.68"  
ACETINADO . 04 FACES . V 3

PR 82005 . 82 X 82 . LC . 32.28" X 32.28"  
POLIDO . 04 FACES . V 3



## ONIX DUNA

RR 12005 . 62 X 121 . LA . 24.41" X 47.64"  
ACETINADO E RELEVO . 04 FACES . V 3



## ONIX NEGRO


PR 12167 . 61 X 120 . LB . 24.02" X 47.24"  
POLIDO . 06 FACES . V 3

# COLEÇÃO PEDRAS



## ONIX ICE


PR 24105 . 120 X 120 . LC . 47.24" X 47.24"  
POLIDO . 04 FACES . V 3



## ONIX ICE

AR 83105 . 83 X 83 . LD . 32.68" X 32.68"  
ACETINADO . 04 FACES . V 3


PR 82105 . 82 X 82 . LC . 32.28" X 32.28"  
POLIDO . 04 FACES . V 3



## ONIX ICE

AR 12105 . 62 X 121 . LD . 24.41" X 47.64"  
ACETINADO . 04 FACES . V 3

PR 12105 . 61 X 120 . LC . 24.02" X 47.24"  
POLIDO . 04 FACES . V 3



## ONIX GRAY

PR 82168 . 82 X 82 . LC . 32.28" X 32.28"  
POLIDO . 09 FACES . V 3



## ONIX GRAY

PR 12168 . 61 X 120 . LC . 24.02" X 47.24"  
POLIDO . 09 FACES . V 3



COLEÇÃO  
PEDRAS



**CALACÁTA**

AR 12002 . 62 X 121 . LD . 24.41" X 47.64"  
ACETINADO . 06 FACES . V 3

PR 12002 . 61 X 120 . LC . 24.02" X 47.24"  
POLIDO . 06 FACES . V 3




**CALACÁTA**

AR 83002 . 83 X 83 . LD . 32.68" X 32.68"  
ACETINADO . 06 FACES . V 3

PR 82002 . 82 X 82 . LC . 32.28" X 32.28"  
POLIDO . 06 FACES . V 3


COLEÇÃO  
PEDRAS



**ATLANTIS CREMA**

AR 12146 . 62 X 121 . LD . 24.41" X 47.64"  
ACETINADO . 04 FACES . V 3


PR 12146 . 61 X 120 . LC . 24.02" X 47.24"  
POLIDO . 04 FACES . V 3



**ATLANTIS CREMA**


AR 83146 . 83 X 83 . LD . 32.68" X 32.68"  
ACETINADO . 04 FACES . V 3

PR 82146 . 82 X 82 . LC . 32.28" X 32.28"  
POLIDO . 04 FACES . V 3




**CALACÁTA DUNA**

RR 12002 . 62 X 121 . LA . 24.41" X 47.64"  
ACETINADO E RELEVO . 06 FACES . V 3



**GEODO NEGRO**

PR 12165 . 61 X 120 . LB . 24.02" X 47.24"  
POLIDO . 06 FACES . V 3



**ELEGANT BROWN**

PR 12122 . 61 X 120 . LB . 24.02" X 47.24"  
POLIDO . 04 FACES . V 3



**ELEGANT BROWN**

PR 82122 . 82 X 82 . LB . 32.28" X 32.28"  
POLIDO . 04 FACES . V 3




**RENOIR DECOR**

RR 12098 . 62 X 121 . LA . 24.41" X 47.64"  
ACETINADO E RELEVO . 04 FACES . V 3



**RENOIR BIANCO**


RR 12129 . 62 X 121 . LA . 24.41" X 47.64"  
ACETINADO E RELEVO . 01 FACE . V 1



**NERO MARQUINA**

AR 12118 . 62 X 121 . LB . 24.41" X 47.64"  
ACETINADO . 05 FACES . V 3

PR 12118 . 61 X 120 . LB . 24.02" X 47.24"  
POLIDO . 05 FACES . V 3



**NERO MARQUINA**

PR 82118 . 82 X 82 . LB . 32.28" X 32.28"  
POLIDO . 05 FACES . V 3



COLEÇÃO  
PEDRAS



**PULPIS WHITE**

AR 24161 . 121 X 121 . LD . 47.64" X 47.64"  
ACETINADO . 03 FACES . V 3



**PULPIS MARFIL**

PR 24019 . 120 X 120 . LC . 47.24" X 47.24"  
POLIDO . 03 FACES . V 3

COLEÇÃO  
PEDRAS



**PEDRA MINEIRA**

RUR 83106 . 83 X 83 . LD . 32.68" X 32.68"  
RÚSTICO . 05 FACES . V 4




**PEDRA MINEIRA**

RUR 12106 . 62 X 121 . LD . 24.41" X 47.64"  
RÚSTICO . 05 FACES . V 4



**PULPIS MOKA**

PR 12015 . 61 X 120 . LB . 24.02" X 47.24"  
POLIDO . 04 FACES . V 3



**PULPIS GRAFITE**

PR 12017  
61 X 120 . LB



**PULPIS ACERO**

PR 12018  
61 X 120 . LC



**PULPIS MARFIL**

PR 12019  
61 X 120 . LC



**MAGMA**

RUR 83034 . 83 X 83 . LD . 32.68" X 32.68"  
RÚSTICO . 04 FACES . V 3




**PULPIS MOKA**

PR 82015 . 82 X 82 . LB  
32.28" X 32.28" . POLIDO . 04 FACES . V 3



**PULPIS GRAFITE**

PR 82017  
82 X 82 . LB



**PULPIS ACERO**

PR 82018  
82 X 82 . LC



**PULPIS MARFIL**

PR 82019  
82 X 82 . LC



**SEIXO CROMO**

AR 83099 . 83 X 83 . LD . 32.68" X 32.68"  
ACETINADO . 06 FACES . V 3

RUR 83099 . 83 X 83 . LD . 32.68" X 32.68"  
RÚSTICO . 06 FACES . V 3



**SEIXO TAUPE**

AR 83100 . 83 X 83 . LD . 32.68" X 32.68"  
ACETINADO . 06 FACES . V 3

RUR 83100 . 83 X 83 . LD . 32.68" X 32.68"  
RÚSTICO . 06 FACES . V 3





Coleção



Urbanos





## COLEÇÃO URBANOS



### ICE SNOW

AR 24207 . 121 X 121 . LD . 47.64" X 47.64"  
ACETINADO . 06 FACES . V 3

RUR 24207 . 121 X 121 . LD . 47.64" X 47.64"  
RÚSTICO . 06 FACES . V 3



### ICE SNOW

AR 83207 . 83 X 83 . LD . 32.68" X 32.68"  
ACETINADO . 06 FACES . V 3







**STONE AÇO**

RUR 24205 . 121 X 121 . LD . 47.64" X 47.64"  
RÚSTICO . 06 FACES . V 3



**STONE CHUMBO**

RUR 24209  
121 X 121




**STONE AÇO**

RUR 83205 . 83 X 83 . LD . 32.68" X 32.68"  
RÚSTICO . 08 FACES . V 3



**STONE CHUMBO**

RUR 83209  
83 X 83



**VANGUARD**

AGR 12214 . 62 X 121 . LA . 24.41" X 47.64"  
ACETINADO E GLOSSY . 04 FACES . V 3



**CORTEN**

RUR 12082 . 62 X 121 . LD . 24.41" X 47.64"  
RÚSTICO . 04 FACES . V 3

PR 12082 . 61 X 120 . LB . 24.02" X 47.24"  
POLIDO . 04 FACES . V 3

STONE AÇO / LE MANS WOOD



COLEÇÃO  
**URBANOS**






## COLEÇÃO URBANOS




### LE MANS CEMENT

RR 12219 . 62 X 121 . LA . 24.41" X 47.64"  
ACETINADO E RELEVO . 04 FACES . V 3



### MOVING

AGR 12213 . 62 X 121 . LA . 24.41" X 47.64"  
ACETINADO E GLOSSY . 04 FACES . V 3



### SCKET

AGR 12173 . 62 X 121 . LC . 24.41" X 47.64"  
ACETINADO E GLOSSY . 04 FACES . V 3



### SOLO

AR 30210 . 30 X 121 . LD . 11.81" X 47.64"  
ACETINADO . 12 FACES . V 3





COLEÇÃO  
URBANOS



**YORK NÍQUEL**

AR 24162 . 121 X 121 . LD . 47.64" X 47.64"  
ACETINADO . 02 FACES . V 3

RUR 24162 . 121 X 121 . LD . 47.64" X 47.64"  
RÚSTICO . 02 FACES . V 3



**YORK BEGE**

AR 24163 . 121 X 121 . LD . 47.64" X 47.64"  
ACETINADO . 02 FACES . V 3



**YORK NÍQUEL**

AR 83162 . 83 X 83 . LD . 32.68" X 32.68"  
ACETINADO . 04 FACES . V 3



**YORK BIANCO**

AR 83190 . 83 X 83 . LD . 32.68" X 32.68"  
ACETINADO . 04 FACES . V 3



**YORK CARAMEL**

AR 83191 . 83 X 83 . LD . 32.68" X 32.68"  
ACETINADO . 04 FACES . V 3

COLEÇÃO  
URBANOS



**NELIO**

RUR 83178 . 83 X 83 . LD . 32.68" X 32.68"  
RÚSTICO . 04 FACES . V 3



**NELIO**

RUR 12178 . 62 X 121 . LD . 24.41" X 47.64"  
RÚSTICO . 04 FACES . V 3



**CARMELO CAPPUCCINO**

AR 83179 . 83 X 83 . LD . 32.68" X 32.68"  
ACETINADO . 04 FACES . V 3



**AUSTIN GRAY**

AGR 12159 . 62 X 121 . LD . 24.41" X 47.64"  
ACETINADO E GLOSSY . 04 FACES . V 3



**AUSTIN DECOR GRAY**

AGR 12160 . 62 X 121 . LC . 24.41" X 47.64"  
ACETINADO E GLOSSY . 04 FACES . V 3



COLEÇÃO  
URBANOS



**ARTSY BEGE**

AGR 12172 . 62 X 121 . LC . 24.41" X 47.64"  
ACETINADO E GLOSSY . 04 FACES . V 3



**ARTSY GRAY**

AGR 12171 . 62 X 121 . LC . 24.41" X 47.64"  
ACETINADO E GLOSSY . 04 FACES . V 3



**TESSA BIANCO**

AR 83102 . 83 X 83 . LD . 32.68" X 32.68"  
ACETINADO . 05 FACES . V 3

PR 82102 . 82 X 82 . LC . 32.28" X 32.28"  
POLIDO . 05 FACES . V 3




**TESSA NÍQUEL**

AR 83103 . 83 X 83 . LD . 32.68" X 32.68"  
ACETINADO . 05 FACES . V 3


PR 82103 . 82 X 82 . LC . 32.28" X 32.28"  
POLIDO . 05 FACES . V 3

COLEÇÃO  
URBANOS



**CUBE BRONZE**

AGR 12158 . 62 X 121 . LC . 24.41" X 47.64"  
ACETINADO E GLOSSY . 04 FACES . V 3



**CUBE SILVER**

AGR 12061 . 62 X 121 . LC . 24.41" X 47.64"  
ACETINADO E GLOSSY . 04 FACES . V 3



**SEATTLE**

AGR 83110 . 83 X 83 . LD . 32.68" X 32.68"  
ACETINADO E GLOSSY . 04 FACES . V 3



**SOHO ACERO**

AR 83052 . 83 X 83 . LD . 32.68" X 32.68"  
ACETINADO . 04 FACES . V 3

RUR 83052 . 83 X 83 . LD . 32.68" X 32.68"  
RÚSTICO . 04 FACES . V 3

PR 82052 . 82 X 82 . LC . 32.28" X 32.28"  
POLIDO . 04 FACES . V 3



**SOHO GRIGIO**

AR 83053  
83 X 83

RUR 83053  
83 X 83

PR 82053  
82 X 82



**SOHO GRAFITE**

AR 83054  
83 X 83

RUR 83054  
83 X 83

PR 82054  
82 X 82



**SOHO TAUPE**

AR 83060  
83 X 83

RUR 83060  
83 X 83

PR 82060  
82 X 82



COLEÇÃO  
URBANOS



**CIMENTO ALMOND**

AR 12096 . 62 X 121 . LD . 24.41" X 47.64"  
ACETINADO . 02 FACES . V 2

PR 12096 . 61 X 120 . LC . 24.02 X 47.24"  
POLIDO . 02 FACES . V 2



**CIMENTO TERRA**


AR 12138 . 62 X 121 . LC . 24.41" X 47.64"  
ACETINADO . 02 FACES . V 2



**CIMENTO GRIS**

AR 12097 . 62 X 121 . LD . 24.41" X 47.64"  
ACETINADO . 02 FACES . V 2

PR 12097 . 61 X 120 . LC . 24.02 X 47.24"  
POLIDO . 02 FACES . V 2



**CIMENTO CARBONO**

AR 12137 . 62 X 121 . LC . 24.41" X 47.64"  
ACETINADO . 02 FACES . V 2



**CIMENTO ALMOND**

AR 83096 . 83 X 83 . LD . 32.68" X 32.68"  
ACETINADO . 04 FACES . V 3



**CIMENTO TERRA**

AR 83138  
83 X 83 . LC  
03 FACES



**CIMENTO GRIS**


AR 83097  
83 X 83 . LD

PR 82097  
82 X 82 . LC



**CIMENTO GRAFITE**

AR 83135  
83 X 83 . LD



**CIMENTO CARBONO**

AR 83137  
83 X 83 . LC  
03 FACES

COLEÇÃO  
URBANOS



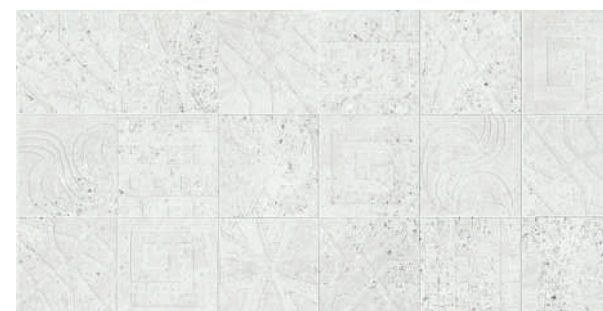
**BARON**

AGR 12142 . 62 X 121 . LC . 24.41" X 47.64"  
ACETINADO E GLOSSY . 04 FACES . V 3



**ARTS BLANC**

AR 12143 . 62 X 121 . LD . 24.41" X 47.64"  
ACETINADO . 04 FACES . V 3



**MITOS TERRAZO**

RR 12066 . 62 X 121 . LA . 24.41" X 47.64"  
ACETINADO E RELEVO . 04 FACES . V 3



**TERRAZO DECOR**

AR 12066 . 62 X 121 . LD . 24.41" X 47.64"  
ACETINADO . 04 FACES . V 3





Coleção  
Elementos





## COLEÇÃO ELEMENTOS



### GROOVE

RR 12208 . 62 X 121 . LA . 24.41" X 47.64"  
ACETINADO E RELEVO . 01 FACE . V 1



### HERBARIUM

AGR 12144 . 62 X 121 . LC . 24.41" X 47.64"  
ACETINADO E GLOSSY . 01 FACE . V 1



### BIO

RR 12155 . 62 X 121 . LA . 24.41" X 47.64"  
ACETINADO E RELEVO . 01 FACE . V 1



### HERITAGE BROWN

AGR 12140 . 62 X 121 . LC . 24.41" X 47.64"  
ACETINADO E GLOSSY . 04 FACES . V 3







Coleção

# Madeirasados





## COLEÇÃO MADEIRADOS



### MADISON

AR 30217 . 30 X 121 . LD . 11.81" X 47.64"  
ACETINADO . 08 FACES . V 3



### WOOD CARMEL

AR 30211 . 30 X 121 . LD . 11.81" X 47.64"  
ACETINADO . 08 FACES . V 3



### MARACATIARA ORIGINAL

AR 30221 . 30 X 121 . LD . 11.81" X 47.64"  
ACETINADO . 12 FACES . V 3



### MARACATIARA RAJADA

AR 30222 . 30 X 121 . LD . 11.81" X 47.64"  
ACETINADO . 12 FACES . V 3



### MARACATIARA COFFEE

AR 30223 . 30 X 121 . LD . 11.81" X 47.64"  
ACETINADO . 12 FACES . V 3







## COLEÇÃO MADEIRADOS



### MONTICELLO

RUR 20218 . 20 X 121 . LD . 7.91" X 47.64"  
RÚSTICO . 30 FACES . V 3



### LE MANS WOOD

RR 12220 . 62 X 121 . LA . 24.41" X 47.64"  
ACETINADO E RELEVO . 4 FACES . V 3



### YARA NATURE

AR 30181 . 30 X 121 . LD . 11.81" X 47.64"  
ACETINADO . 08 FACES . V 3



### YARA CARAMELO

AR 30182 . 30 X 121 . LD . 11.81" X 47.64"  
ACETINADO . 08 FACES . V 3

RUR 30182 . 30 X 121 . LD . 11.81" X 47.64"  
RÚSTICO . 08 FACES . V 3



### YARA ALMOND

AR 30183 . 30 X 121 . LD . 11.81" X 47.64"  
ACETINADO . 08 FACES . V 3



## COLEÇÃO MADEIRADOS



### GRIZA

AR 30184 . 30 X 121 . LD . 11.81" X 47.64"  
ACETINADO . 08 FACES . V 4



### DARK CASTOR

RUR 20180 . 20 X 121 . LD . 7.91" X 47.64"  
RÚSTICO . 12 FACES . V 3

AR 20180 . 20 X 121 . LD . 7.91" X 47.64"  
ACETINADO . 12 FACES . V 3



### GIARDINO ALMOND

RR 20090 . 20 X 121 . LD . 7.91" X 47.64"  
ACETINADO E RELEVO . 15 FACES . V 3



### DARK SMOOKD

RUR 20151 . 20 X 121 . LD . 7.91" X 47.64"  
RÚSTICO . 12 FACES . V 3



### GIARDINO AMÊNDOLA

RR 20091 . 20 X 121 . LC . 7.91" X 47.64"  
ACETINADO E RELEVO . 15 FACES . V 3



### NORWAY

AR 20153 . 20 X 121 . LD . 7.91" X 47.64"  
ACETINADO . 12 FACES . V 3



### GIARDINO MOCA

RR 20092 . 20 X 121 . LD . 7.91" X 47.64"  
ACETINADO E RELEVO . 15 FACES . V 3



### ABETONE

AR 20154 . 20 X 121 . LD . 7.91" X 47.64"  
ACETINADO . 12 FACES . V 3



### ÉVORA DECK

RUR 83114 . 83 X 83 . LD . 32.68" X 32.68"  
RÚSTICO . 04 FACES . V 3

## COLEÇÃO MADEIRADOS



### MADERO CAMEL

AR 20086 . 20 X 121 . LD . 7.91" X 47.64"  
ACETINADO . 12 FACES . V 3



### PÁTINA GRIS

AR 20085 . 20 X 121 . LD . 7.91" X 47.64"  
ACETINADO . 12 FACES . V 3



### MADERO NOGAL

AR 20088 . 20 X 121 . LD . 7.91" X 47.64"  
ACETINADO . 12 FACES . V 3



### TINTORETTO BEGE

AGR 20115 . 20 X 121 . LD . 7.91" X 47.64"  
ACETINADO E GLOSSY . 12 FACES . V 3



### MADERO COGNAC

AR 20087 . 20 X 121 . LD . 7.91" X 47.64"  
ACETINADO . 12 FACES . V 3



### TINTORETTO GRIS

AGR 20116 . 20 X 121 . LD . 7.91" X 47.64"  
ACETINADO E GLOSSY . 12 FACES . V 3



### KOALA


AR 20152 . 20 X 121 . LD . 7.91" X 47.64"  
ACETINADO . 12 FACES . V 3



### EXPRESSO WOOD

AR 20157 . 20 X 121 . LD . 7.91" X 47.64"  
ACETINADO . 12 FACES . V 3


## COLEÇÃO CLÁSSICOS



### BRANCO

AR 83000 . 83 X 83 . LC . 32.68" X 32.68"  
ACETINADO . 01 FACE . V 1

PR 82000 . 82 X 82 . LB . 32.28" X 32.28"  
POLIDO . 01 FACE . V 1



### BRANCO

AR 12000 . 62 X 121 . LC . 24.41" X 47.64"  
ACETINADO . 01 FACE . V 1

PR 12000 . 61 X 120 . LB . 24.02" X 47.24"  
POLIDO . 01 FACE . V 1



CARACTERÍSTICAS TÉCNICAS - DATOS TÉCNICOS - TECHNICAL SPECIFICATIONS		
CARACTERÍSTICAS GEOMÉTRICAS E VISUAL / DIMENSIONS AND SURFACE QUALITY		
ABNT NBR ISO 13006:2020 / Anexo G Porcelanato Esmaltado ( GL ) / Grupo BI <sub>a</sub>	ISO 13006 : 2018 / Annex G Group BI <sub>a</sub>	Retificado Rectified
Desvio de r em relação a W Variaciones de dimensiones en relación a W / Size variations relative to W		± 0,3 % / ± 1 mm
Desvio de e em relação a e <sub>w</sub> / Variaciones de espesor / Thickness variation		± 5 % / ± 0,5 mm
Ortogonalidade / Desvio de la ortogonalidad / Rectangularity		± 0,3 % / ± 1,5 mm
Retitude / Rectitud de los lados / Straightness of sides		± 0,3 % / ± 0,8 mm
Curvatura central / Curvatura central / Centre curvature		± 0,4 % / ± 1,8 mm
Curvatura lateral / Curvatura lateral / Edge curvature		± 0,4 % / ± 1,8 mm
Empeno / Empeno en relación diagonal / Warpage		± 0,4 % / ± 1,8 mm
Aspecto superficial ( Qualidade A ) / Calidad de la superficie / Surface quality		≥ 95 %

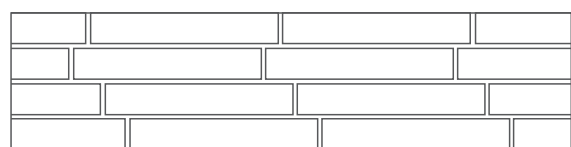
**CARACTERÍSTICAS TÉCNICAS - DATOS TECNICOS - TECHNICAL SPECIFICATIONS**  
**CARACTERÍSTICAS FÍSICAS / PHYSICAL PROPERTIES**

Absorção de água / Absorción de agua / Water absorption	Porcelanato Esmaltado ≤ 0,5 % Individual máximo 0,6 %
Módulo de resistência a flexão / Resistencia a la flexión / Bending strenght	≥ 35 Mpa Individual mínimo 32
Carga de ruptura / Fuerza de rotura / Modulus of rupture ( e ≥ 7,5 mm )	≥ 1300 N
Resistência a gretagem / Resistencia al cuarteo / Glaze crazing resistance	Não greta / Cumpre / Guarantee
Resistência ao congelamento / Resistencia al hielo / Frost resistance	Resiste / Resiste / Resistant
Expansão por umidade ( EPU ) / Expansión por humedad / Moisture expansion	≤ 0,02 %

**CARACTERÍSTICAS QUÍMICAS / CHEMICAL PROPERTIES**

Resistência ao manchamento / Resistencia a las manchas / Resistance to staining	≥ 4
<b>Resistência ao ataque químico / Resistencia quimica / Resistance to chemicals</b>	
Usos domésticos e para tratamento em piscinas / Productos domésticos de limpieza - Sales para piscinas Resistance to household chemicals and swimming pool salts	≥ GB
Ácidos de baixa concentração / Ácidos de concentración baja / Low concentrations of acids	≥ GLB
Álcalis de baixa concentração / Alcalis de concentración baja / Low concentrations of alkalis	≥ GLB

PROCESSO DE FABRICAÇÃO: VIA ÚMIDA ( MONOQUEIMA )  
MANUFACTURING PROCESS: DRY-PRESS CERAMIC FLOOR TILES ( SINGLE - FIRED )



Junta mínima de assentamento de **2 mm**.



Em assentamentos transpassados, não ultrapassar **20 %** do comprimento da peça.

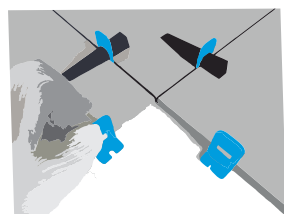


**NOVAPORCELANATO IND. E COM. DE PORCELANATO LTDA.**

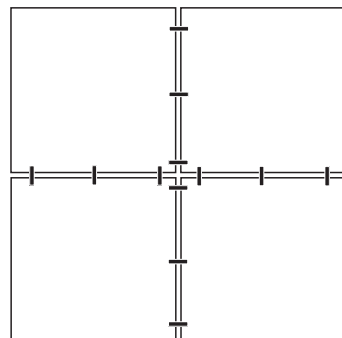
Estrada Municipal Santa Gertrudes à Iracemápolis José Horácio Pascon, km 5  
Santa Gertrudes - SP CEP 13.514-002 Fone/Fax: ( 019 ) 3545-8660  
CNPJ: 21.227.734/0001-88 INSCR. ESTADUAL: 615.017.406.114  
vendas@dammeporcelanato.com.br www.dammeporcelanato.com.br

**Versão: 2022-1** A Damme reserva-se o direito de alterar modelos, características técnicas e processos de fabricação sem aviso prévio, sempre visando a melhoria contínua, a modernização tecnológica e a redução do impacto ambiental. Para consultar a versão atual váida consulte nosso site.

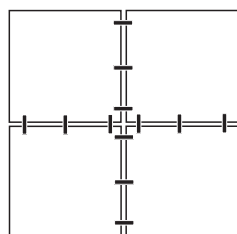
**Uso de niveladores**



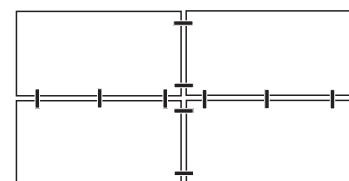
Para garantir o nivelamento das peças, utilizar obrigatoriamente niveladores de porcelanatos.



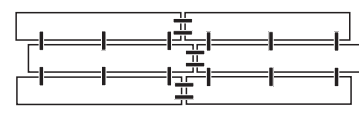
120 x 120 / 121 x 121



82 x 82 / 83 x 83



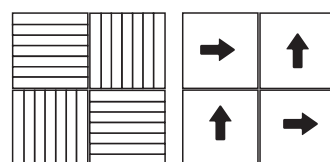
61 x 120 / 62 x 121



20 x 121 / 30 x 121

**Atenção: os niveladores não podem ser utilizados em porcelanatos com relevos decorativos pois podem causar quebras ou lascamentos.**

**Atenção / Attention**



Sugestão de paginação :  
RUR 83114



**Produção responsável  
Zelando pelo meio ambiente**

Infomações das Embalagens / Packing Information / Lista de empaque					
Formato Tamanho / Size	Dimensão de Fabricação Dimensión de Fabricación	Work Size	kg / m <sup>2</sup>	Área de Cobertura ( Sem juntas ) m <sup>2</sup> / caixa Area de Cobertura ( Sem juntas ) m <sup>2</sup> / caja Covering area ( Without joint ) ft <sup>2</sup> / box	
82 x 82	820 mm x 820 mm x 8,8 mm	32.28" x 32.28"	19,65	2,02 m <sup>2</sup> / 21.74 ft <sup>2</sup>	
61 x 120	610 mm x 1200 mm x 8,8 mm	24.02" x 47.24"	19,86	2,20 m <sup>2</sup> / 23.68 ft <sup>2</sup>	
120 x 120	1200 mm x 1200 mm x 10,7 mm	47.24" x 47.24"	24,13	2,88 m <sup>2</sup> / 31.00 ft <sup>2</sup>	
83 x 83	830 mm x 830 mm x 8,8 mm	32.68" x 32.68"	19,42	2,07 m <sup>2</sup> / 22.28 ft <sup>2</sup>	
62 x 121	620 mm x 1210 mm x 8,8 mm	24.41" x 47.64"	19,86	2,25 m <sup>2</sup> / 24.22 ft <sup>2</sup>	
62 x 121 RLV	620 mm x 1210 mm x 8,8 mm	24.41" x 47.64"	20,53	2,25 m <sup>2</sup> / 24.22 ft <sup>2</sup>	
121 x 121	1210 mm x 1210 mm x 10,7 mm	47.64" x 47.64"	23,80	2,93 m <sup>2</sup> / 31.52 ft <sup>2</sup>	
20 x 121	201 mm x 1210 mm x 8,8 mm	7.91" x 47.64"	19,54	2,19 m <sup>2</sup> / 23.57 ft <sup>2</sup>	
20 x 121 RLV	201 mm x 1210 mm x 8,8 mm	7.91" x 47.64"	20,00	2,19 m <sup>2</sup> / 23.57 ft <sup>2</sup>	
30 x 121	305 mm x 1210 mm x 8,8 mm	12.01" x 47.64"	19,59	2,21 m <sup>2</sup> / 23.79 ft <sup>2</sup>	

Formato Tamaño / Size	Peças / Caixa Piezas / Box Piezas / Caja	Peso Médio por Caixa ( kg ) Peso mediano por caja ( kg ) Medium Weight per Box ( lbs )	Caixas / Paleta Cajas / Palet Boxes / Pallet	m <sup>2</sup> / paleta m <sup>2</sup> / pallet	Peso Bruto ( kg / Paleta ) Peso Bruto ( kg / Palet ) Gross Weight ( lbs / Pallet )	Tamanho do paleta Tamaño Palet Pallet Size
82 x 82	3	39,70 kg / 87.52 lbs	32	64,64	1.290 kg / 2,844 lbs	0,92 m x 1,15 m
61 x 120	3	43,70 kg / 96.34 lbs	28	61,60	1.243 kg / 2,741 lbs	1,00 m x 1,25 m
120 x 120	2	69,50 kg / 153.22 lbs	20	57,60	1.430 kg / 3,152 lbs	1,40 m x 1,25 m
83 x 83	3	40,20 kg / 88.63 lbs	32	66,24	1.306 kg / 2,880 lbs	0,92 m x 1,15 m
62 x 121	3	44,70 kg / 98.55 lbs	28	63,00	1.271 kg / 2,803 lbs	1,00 m x 1,25 m
62 x 121 RLV	3	46,20 kg / 101.85 lbs	28	63,00	1.313 kg / 2,895 lbs	1,07 m x 1,25 m
121 x 121	2	69,70 kg / 153.66 lbs	20	58,60	1.434 kg / 3,161 lbs	1,40 m x 1,25 m
20 x 121	9	42,80 kg / 94.36 lbs	30	65,70	1.303 kg / 2,872 lbs	1,00 m x 1,25 m
20 x 121 RLV	9	43,80 kg / 96.56 lbs	30	65,70	1.333 kg / 2,938 lbs	1,00 m x 1,25 m
30 x 121	6	43,30 kg / 95.46 lbs	30	66,30	1.318 kg / 2,905 lbs	1,00 m x 1,25 m




Recomendado  
Recommended



Not Recommended  
Não recomendado

We do not recommend laying in an overlaid position such as "bricks". Please us continuous joints.

Não recomendamos o assentamento com juntas tipo "tijolinho" em 50% da lateral da cerâmica.



- Para cortes com a aparência mais próxima do produto retificado e melhor acabamento recomendamos a utilização de serras circulares elétricas com disco diamantado lubrificado com água ( evita o aquecimento excessivo do disco, reduz a poeira e facilita o corte ). Nesse caso realize o corte em 3 etapas, o primeiro superficial, o segundo até a metade da espessura e o terceiro para finalizar.

- Para cortes quadrados utilize uma furadeira com broca diamantada para furar os cantos e utilize a serra circular elétrica para unir os pontos.

- Para cortes circulares utilize uma serra copo diamantada com o diâmetro do furo desejado, utilizando antes a furadeira diamantada para furação do guia para encaixe do pino e lubrifique com água.

**RECOMENDAÇÕES PARA LOCAL DE USO**

**LA PAREDES**

Revestimento para uso em paredes internas. Não pode ser utilizado em pisos.

Exceto para porcelanatos polidos que não podem ser utilizados, para paredes externas de até 3 m de altura, siga as recomendações abaixo :

- devem ser atendidos todos os requisitos das normas aplicáveis e deve haver projetista ou engenheiro responsável pelo serviço,
- deve ser utilizada argamassa ACIII-E e serem considerados os requisitos do fabricante;
- recomendado o uso de fixação mecânica.

**LB BAIXO TRÁFEGO**

Indicado para utilização em ambientes residenciais internos sem acesso a áreas externas. Também pode ser utilizado em paredes internas. Não pode ser utilizado em cozinhas, corredores e garagens.

**LC MÉDIO TRÁFEGO**

Indicados para todosos ambientes residenciais ( exceto garagens ) e para ambientes comerciais com tráfego médio e sem acesso a áreas externas. Também pode ser utilizado em locais **LB** e **LA**.

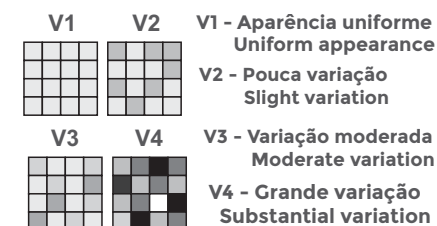
**LD ALTO TRÁFEGO**

Indicado para todos os ambientes comerciais e residenciais com intenso tráfego de pessoas e sem trânsito de equipamentos. Também pode ser utilizado em locais **LC**, **LB** e **LA**. Não pode ser utilizado em ambientes de altíssimo tráfego.

**LE ALTÍSSIMO TRÁFEGO**

Todos os ambientes residenciais, comerciais e externos com tráfego altíssimo. Também pode ser utilizado em locais **LD**, **LC**, **LB** e **LA**.

**Classificação tonal  
Shade variation**



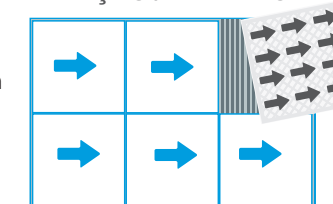
V1 - Aparência uniforme  
Uniform appearance  
V2 - Pouca variação  
Slight variation  
V3 - Variação moderada  
Moderate variation  
V4 - Grande variação  
Substantial variation

A maioria dos produtos são inspirados em elementos existentes como: pedras, mármore, madeiras e cimentos, por isso algumas variações de tonalidade são propositalis e tem objetivo de criar resultados naturais.

Sugerimos a montagem de painéis com peças variadas, de caixas distintas para verificação da composição mais harmoniosa e agradável antes do assentamento, sendo imprescindível tal conduta para um bom resultado.

Os produtos são classificados de acordo com a escala de variação de tonalidade intencional, que varia de V1 a V4. Isso ocorre para que as placas tenham movimentação, aproximando-se cada vez mais do material em que foi inspirado.

**ATENÇÃO / ATTENTION**



As placas devem ser assentadas sempre no mesmo sentido e seguindo a orientação das setas nos versos.

The pieces must always be laid in the same manufacturing direction. Please use as a reference the mark on the back of piece.





*Damme*  
PORCELANATO



[dammeporcelanato.com.br](http://dammeporcelanato.com.br)